



Инструкция по эксплуатации подавителя сигнала Пелена

Общее описание

Глушилка EaglePro Пелена 2 - автомобильная глушилка GPS и Глонасс сигналов.

Блокирует спутниковый мониторинг транспорта - отслеживание маршрута передвижения автомобиля с помощью GPS-навигаторов, GPS-трекеров, шпионских GPS жучков маячков.

Может использоваться, если требуется скрыть маршрут передвижения транспортного средства.

При этом, не мешает работе: автомагнитол, КВ - УКВ радиий, сотовым телефонам, мобильному 3G и 4G интернету, другим приборам установленным в транспортном средстве.

Дальность действия (радиус постановки помех) составляет 5 метров, что достаточно для легкового автомобиля, грузовика, катера, яхты.

Частотный диапазон подавления сигналов GPS L1 - 1575 Мгц, Глонасс - 1602 Мгц.

Сборка прибора выполнена на заводе из качественных комплектующих, поэтому Пелена 2 безотказно работает и надежно подавляет GPS и Глонасс сигналы.

Рабочий блок выполнен из прочного пластика и не боится механических воздействий.

Питание от электрической сети транспортного средства - 12 В, 24 В через стандартный прикуриватель, именно поэтому Пелену еще называют глушилкой gps в прикуриватель.

При работе глушилка не греется, может работать безостановочно неограниченно долго по времени.

Рабочий температурный диапазон: - 20 ± + 50 °С.

Технические характеристики

Частотный диапазон подавления сигналов
GPS L1: 1575 Мгц Глонасс: 1602 Мгц.

Прибор подавляет стандарты GPS L1, Глонасс.

Радиус действия прибора (дальность постановки помех) - до 5 метров.

Выходная мощность 70 мВт.

Источник питания: 12 В, 24 В, от электрической сети транспортного средства, через стандартный прикуриватель.

Условия эксплуатации: температурный диапазон: - 20 ± + 50 °С, влажность 10 % ± 85 %.

Антенна: внешняя, всенаправленная.

Габариты: 90.5 x 26.7 x 26.7 мм, масса 27.1 грамм.

Как работать с глушилкой

Для работы глушилкой не требуется специальных знаний и навыков.

Перед началом работы требуется:

- Надежно соединить антенну с рабочим блоком.
- Подсоединить глушилку к источнику питания - вставить в прикуриватель транспортного средства.
- ВКЛЮЧИТЬ - нажать на красную кнопку прибора.

Далее, дополнительных действий по настройке не требуется, работа происходит в автоматическом режиме.

При работе с глушилкой


Необходимо оберегать рабочий блок от значительных механических воздействий, от попадания влаги, едких жидкостей и газов;


Запрещено! Использовать для питания не предусмотренные источники электроэнергии.


Комплект поставки

- Рабочий блок - 1 шт.
- Антенна - 1 шт.
- Блок питания для работы от сети 220 В
- Предохранитель
- Коробка для хранения

Оплата, гарантия, возврат

 Наложенный платеж - никаких предварительных платежей, заказ оплачивается на почте при получении посылки.

 Честная гарантия 1 год - означает, что в случае возникновения гарантийного случая, мы не ремонтируем товар, не отправляем вас в сервисный центр как это делают в других магазинах, мы просто его меняем на **НОВЫЙ!**

 Программа беспрепятственного возврата товара - в течение 14 дней возможно вернуть или вернуть не понравившийся товар без объяснения причин своих действий.